

**공인노무사들이 만든  
안전관리 솔루션  
무사퇴근.**

**무사퇴근.**

# 목차

<b>01</b>	개발 배경	4
<b>02</b>	무사퇴근 소개	7
<b>03</b>	주요기능	9
<b>04</b>	서비스 요금	30

# 다양한 고객사들이 무사퇴근과 함께하고 있습니다.



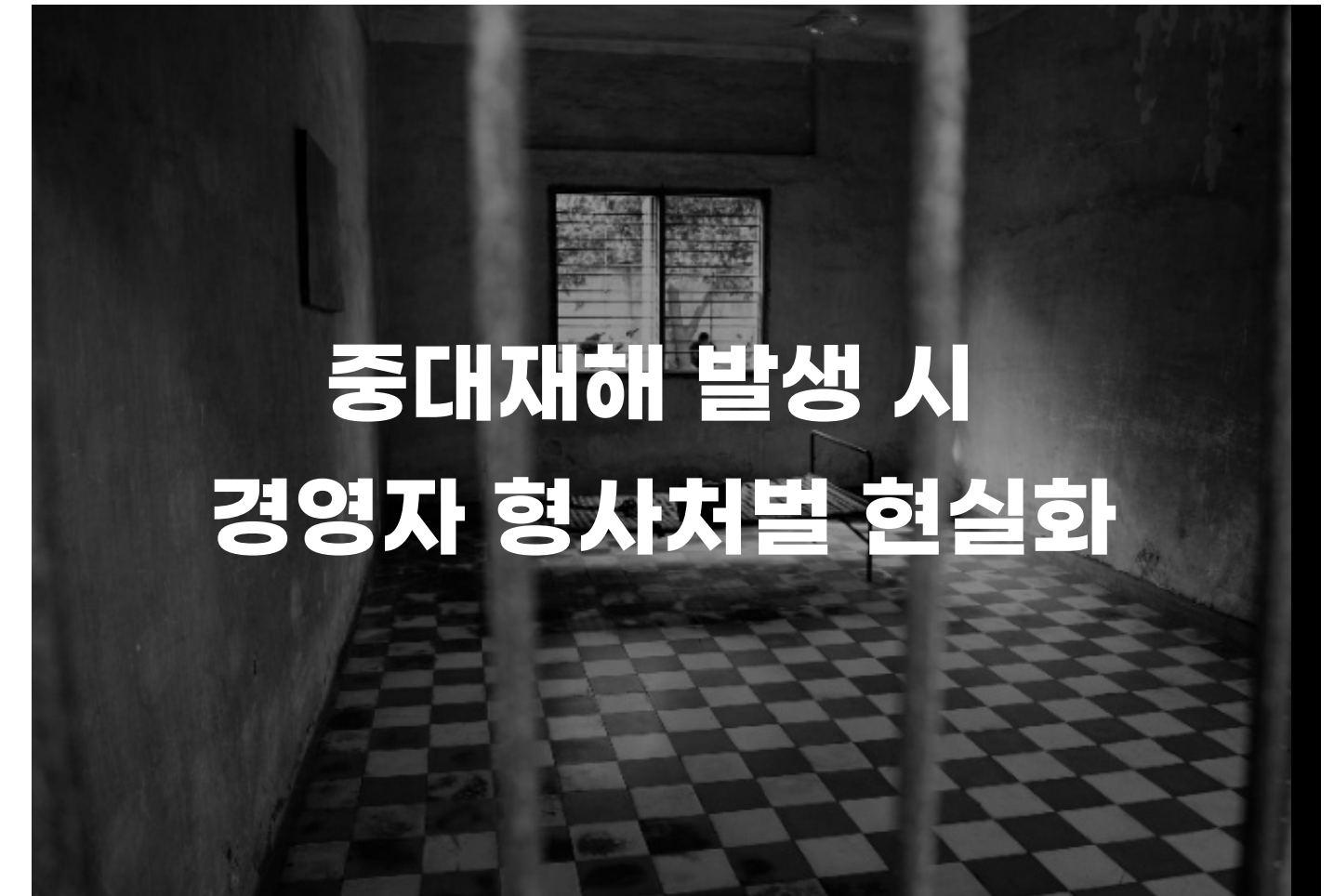
## 기업의 생존을 위협하는 산업안전



중대재해 발생 시 사업주(CEO)  
1년 이상 징역 혹은 10억 원 이하 벌금,  
법인 50억 원 이하의 벌금 + 징벌적 손해배상

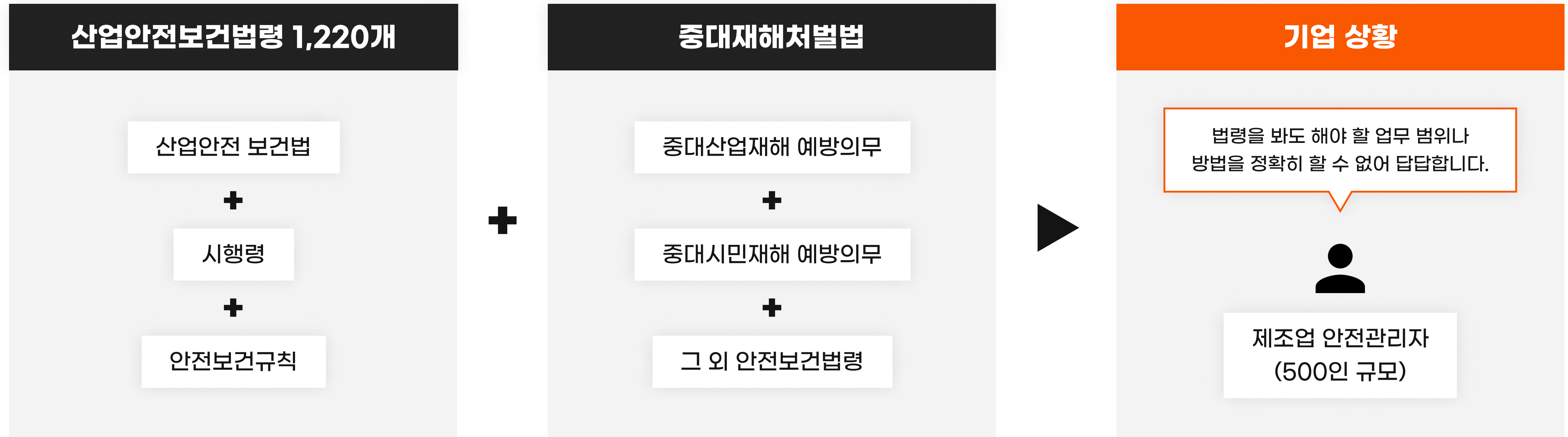


ESG 평가에서 '근로자 건강·안전' 지표가  
차지하는 비중 최대 13%  
ESG 평가에서 낮은 점수를 받을 경우  
자금조달, 수주 등 불이익



중대재해처벌법 재판 12건에서  
대표이사 모두 유죄 판결('23년말 기준)

# 기업 스스로 지키기엔 어려운 안전보건법령



[방대하고, 어려운 법령 탓에 기업 스스로 안전보건법령을 준수하기 어려움]

## 수기방식의 안전보건관리 한계



담당자 퇴사 시  
업무 단절



비효율적 업무 관리로  
업무 및 서류 누락



전 구성원 대상  
정보 공유, 업무 알림 불가

[중대재해처벌법 위반에 따른 형사처벌 가능성 ↑]

# 법 준수 및 체계적 안전관리를 위한 솔루션 '무사퇴근'

## 무사퇴근 주요 기능

안전보건관리체계

업무관리

위험성평가

안전점검

안전점검

작업허가서

위원회

보호구관리

신고/제안

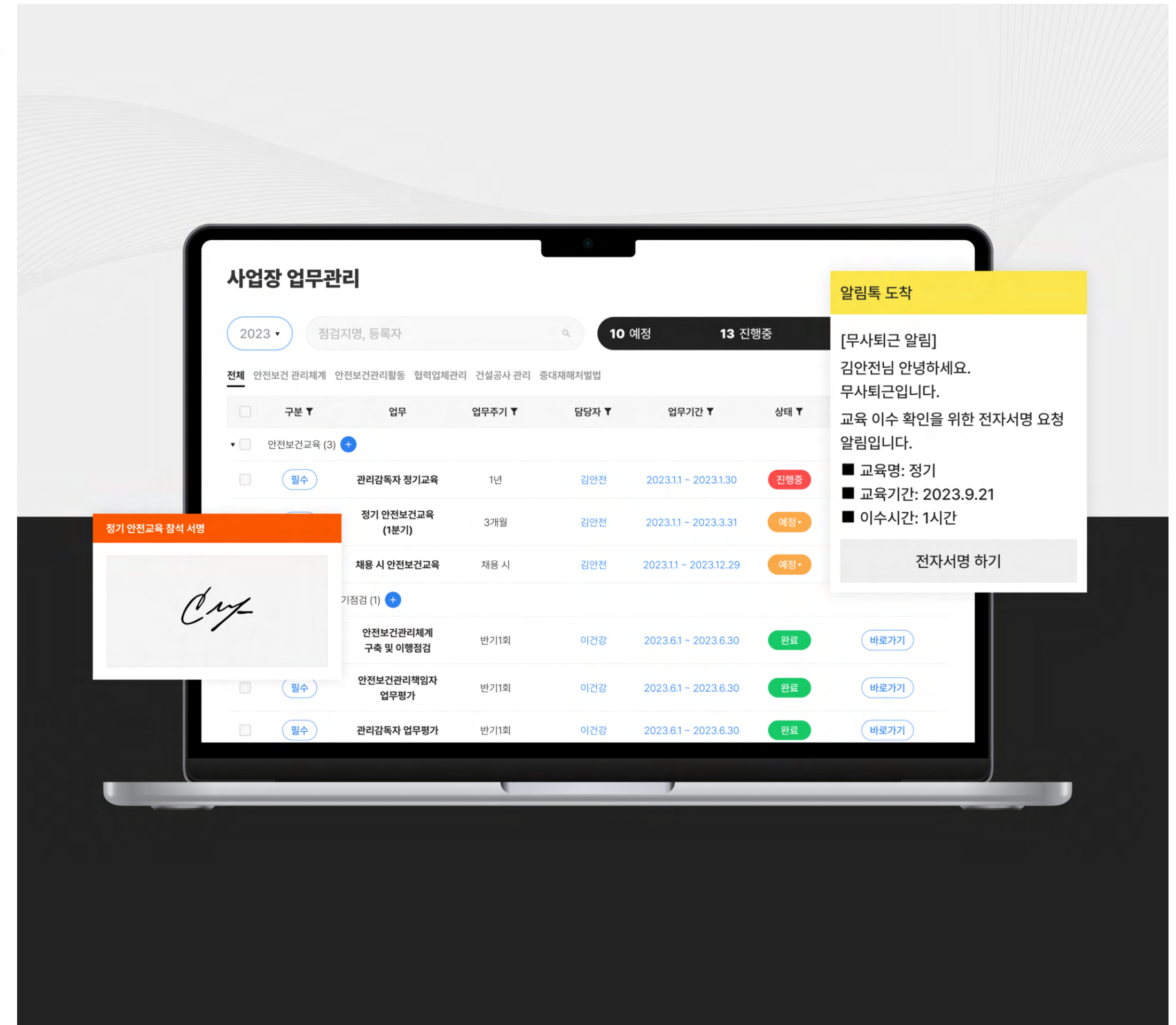
재해관리

건강진단

작업환경측정

화학물질 관리

반기점검



## 무사퇴근 소개

# 현장 의견과 실무경험을 바탕으로 산업현장에 맞는 솔루션 구현

## 무사퇴근 운영사



- 2001년 설립
- 300개 이상 유료 회원사 보유
- 대한병원협회, 협성회(삼성전자 협력사)
- 한국HR서비스산업협회
- 대한병원행정관리자협회 등 각종협회공식자문 노무법인

## 노무법인 한수 중대재해처벌법 대응 컨설팅 이력

S대학교병원

S대학교 및 4개 부속병원

I대학교 및 5개 부속병원

금속제품 제조사(N사)

반도체, 디스플레이 부품 제조사(Y사)

반도체 부품 소재 제조사(K사)

K과학관

K연구원

H연구원

인력파견업체 U사

J대학교

U대학교



# 복잡한 안전보건 관리 업무 자동화는 필수입니다.

## 주요 기능 소개

대시보드

업무요청

업무관리

안전보건교육

위험성평가

외부업체 관리 (작업허가서)

반기점검

보호구 관리

편의 기능

# 대시보드

## 한눈에 파악하세요. 안전보건활동 필수 지표를 시각화하여 제공합니다.

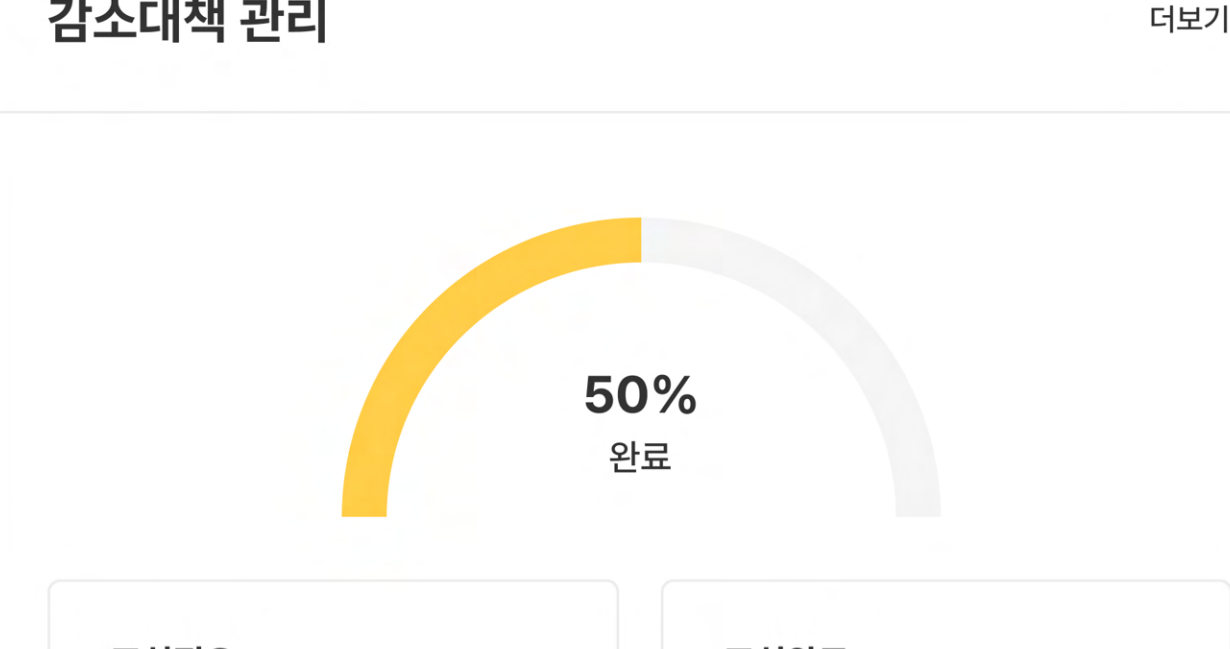
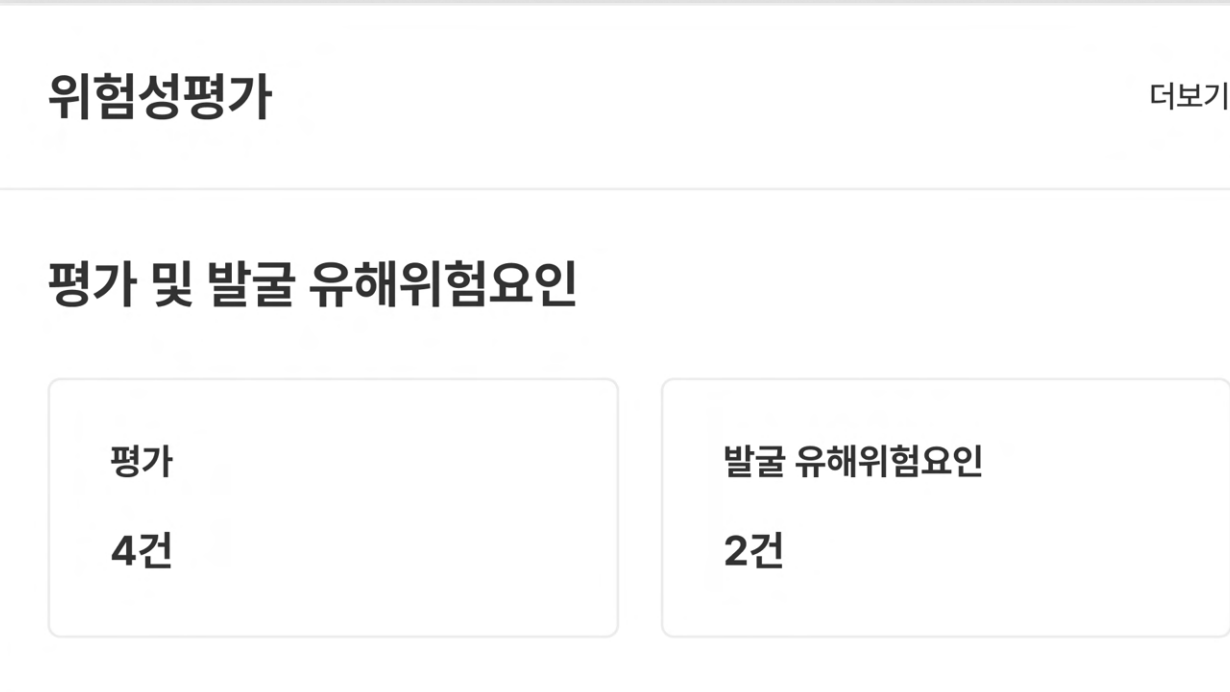
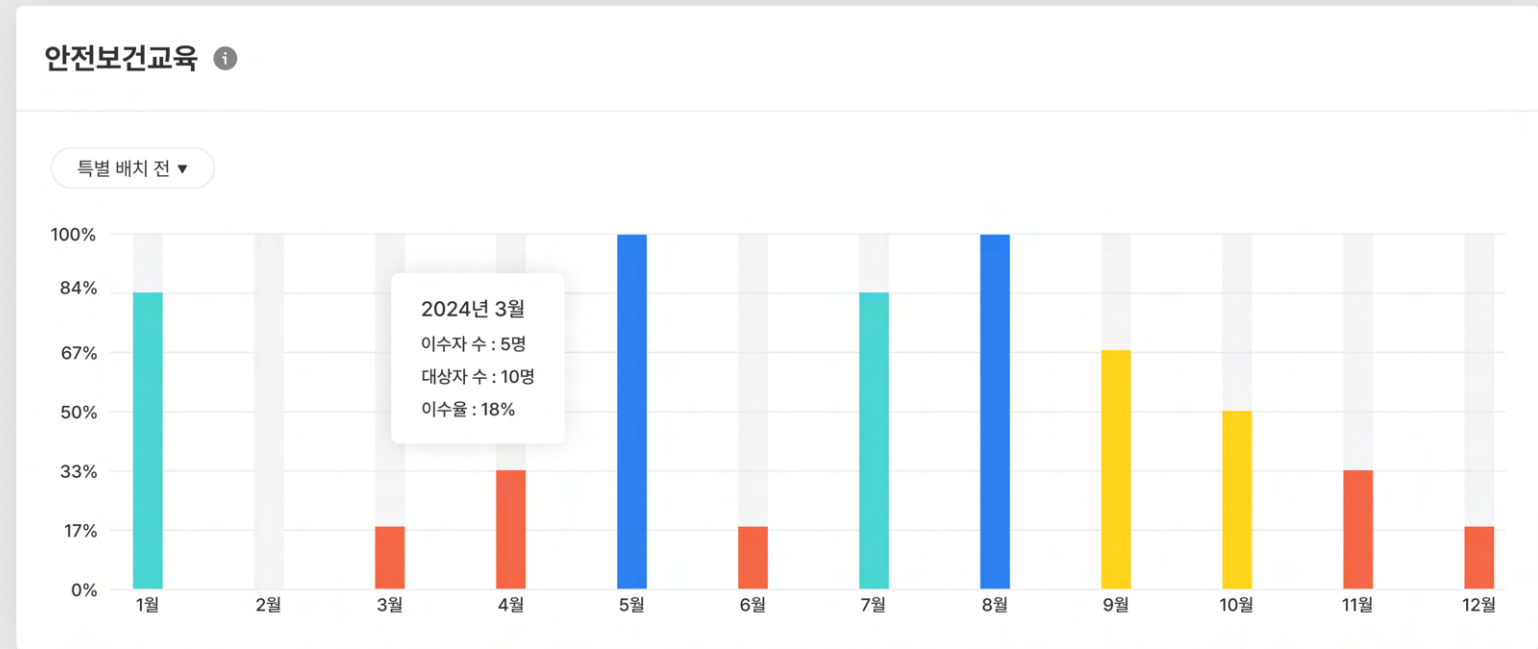
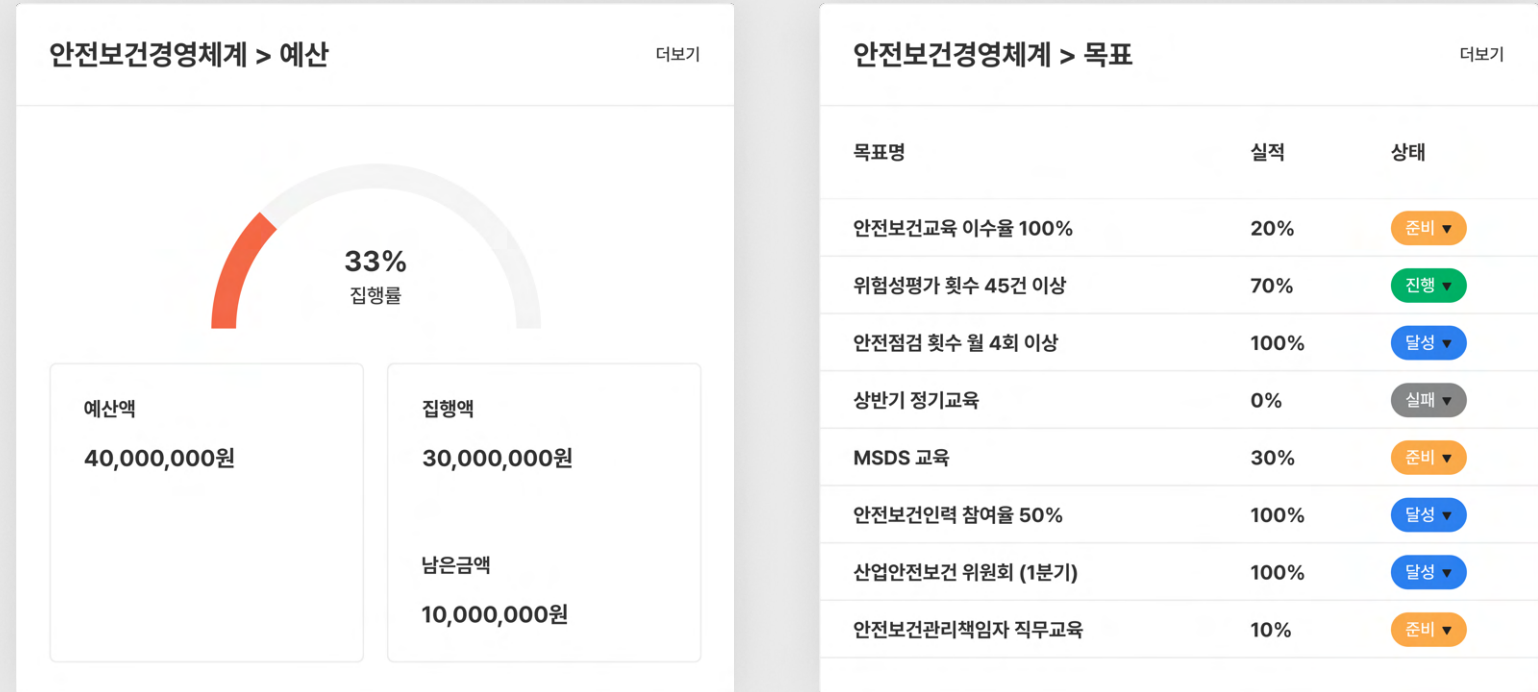
예산 소진율, 목표 달성율, 안전보건교육 이수율 등 안전보건활동 필수 지표들을 시각화하여 제공합니다.

### 사업장 별 대시보드 제공

- 경영자는 각 사업장의 활동 현황을 한눈에 확인하면서 중대재해처벌법상 의무 이행

### 보고서 다운로드

- 실무자는 보고서를 다운로드 받아 간편하게 보고 가능



## 구성원 업무요청

# 알림톡(SMS)으로 자동 업무 요청되므로, 관리자의 업무가 획기적으로 줄어듭니다.

업무 요청을 받은 구성원은 모바일로 업무를 바로 수행할 수 있습니다.

알림톡 도착

[무사퇴근 알림]  
홍길동님 안녕하세요.  
무사퇴근입니다.  
교육 이수 확인을 위한 전자서명 요청  
알림입니다.  
■ 교육명: 정기  
■ 점검기간: 2023.9.21  
■ 이수시간: 1시간

전자서명 하기

전자서명 알림

알림톡 도착

[무사퇴근 알림]  
홍길동님 안녕하세요.  
무사퇴근입니다.  
안전조치 요청 알림입니다.  
■ 점검명: 지게차 점검  
■ 조치 필요사항: 타이어 공기압  
■ 등록방법: 무사퇴근 > 할일  
화면에서 조치사항 진행

안전조치 등록하기

안전조치 등록 알림

### 알림톡 도착

[무사퇴근 알림]  
홍길동님 안녕하세요.  
무사퇴근입니다.  
결제요청 요청 알림입니다.  
■ 결제명: 수급업체 안전보건 평가  
■ 기안자: 김안전  
무사퇴근에서 해당 내용을 확인한 후,  
결재를 진행해주세요.

결재 진행하기

5:13 PM

무사퇴근 musadays.com

결제

승인 반려

점검일 \*  
2023. 09. 21.

수급업체 안전보건능력 평가표

점검항목	배점	평가점수
안전보건방침수립 여부	10	10
도급작업시 산업재	10	10

## 업무관리

고생하지 마세요,  
사업장에서 해야 할 업무를  
제공, 관리합니다.

사업장 정보만 입력하면 사업장에 맞는  
업무 리스트와 가이드를 제공합니다.

사업장 정보 입력

산업안전보건법 및 중대재해처벌법  
업무 리스트 생성

법 개정에 맞춰 주기적인 업데이트

## 사업장 업무관리

2024 ▾

업무명, 분류명 등



10 예정

13 진행중

전체 안전보건 관리체계 안전보건관리활동 협력업체관리 건설공사 관리 중대재해처벌법

<input type="checkbox"/>	구분 ▾	업무	업무주기 ▾	담당자 ▾	업무기간 ▾	상태
▾ <input type="checkbox"/>	안전보건교육 (3) +					
<input type="checkbox"/>		관리감독자 정기교육	1년	김안전	2023.11 ~ 2023.1.30	진행
<input type="checkbox"/>		정기 안전보건교육 (1분기)	3개월	김안전	2023.11 ~ 2023.3.31	예정
<input type="checkbox"/>		채용 시 안전보건교육	채용 시	김안전	2023.11 ~ 2023.12.29	예정
▾ <input type="checkbox"/>	중대재해처벌법 반기점검 (1) +					
<input type="checkbox"/>		안전보건관리체계 구축 및 이행점검	반기1회	이건강	2023.6.1 ~ 2023.6.30	완료
<input type="checkbox"/>		안전보건관리책임자 업무평가	반기1회	이건강	2023.6.1 ~ 2023.6.30	완료

## 업무관리

# 초보자도 업무가 가능하도록 업무별 가이드를 제공합니다.

100종 이상의 업무별 가이드와 양식이  
제공되어 업무 수행이 한결 편해집니다.

The screenshot shows a task management interface for the '1분기 산업안전보건위원회' (1st Quarter Occupational Safety and Health Committee). On the left, a sidebar lists the task name, the assignee (김안전), the start date (2023. 3. 1.), and the end date (2023. 3. 10.). On the right, a notification card titled '알림톡 도착' (Notification received) contains a message from 김안전님, stating that the task has started and providing details about the committee and the task period. A button labeled '업무관리 바로가기' (Go to task management) is at the bottom of the notification. Below the interface, a caption reads '업무시작, 종료일에 담당자에게 업무알림 발송' (Send task notification to assignee on start and end dates).

업무가이드

업무양식

## 안전보건관리책임자 선임

태그

산업안전보건법

속성 5개 추가

### [목차]

1. 안전보건관리책임자 선임 대상 사업장
2. 안전보건관리책임자 선임방법
3. 안전보건관리책임자 업무
4. 안전보건관리책임자 직무교육
5. 위반 시 과태료 부과 기준

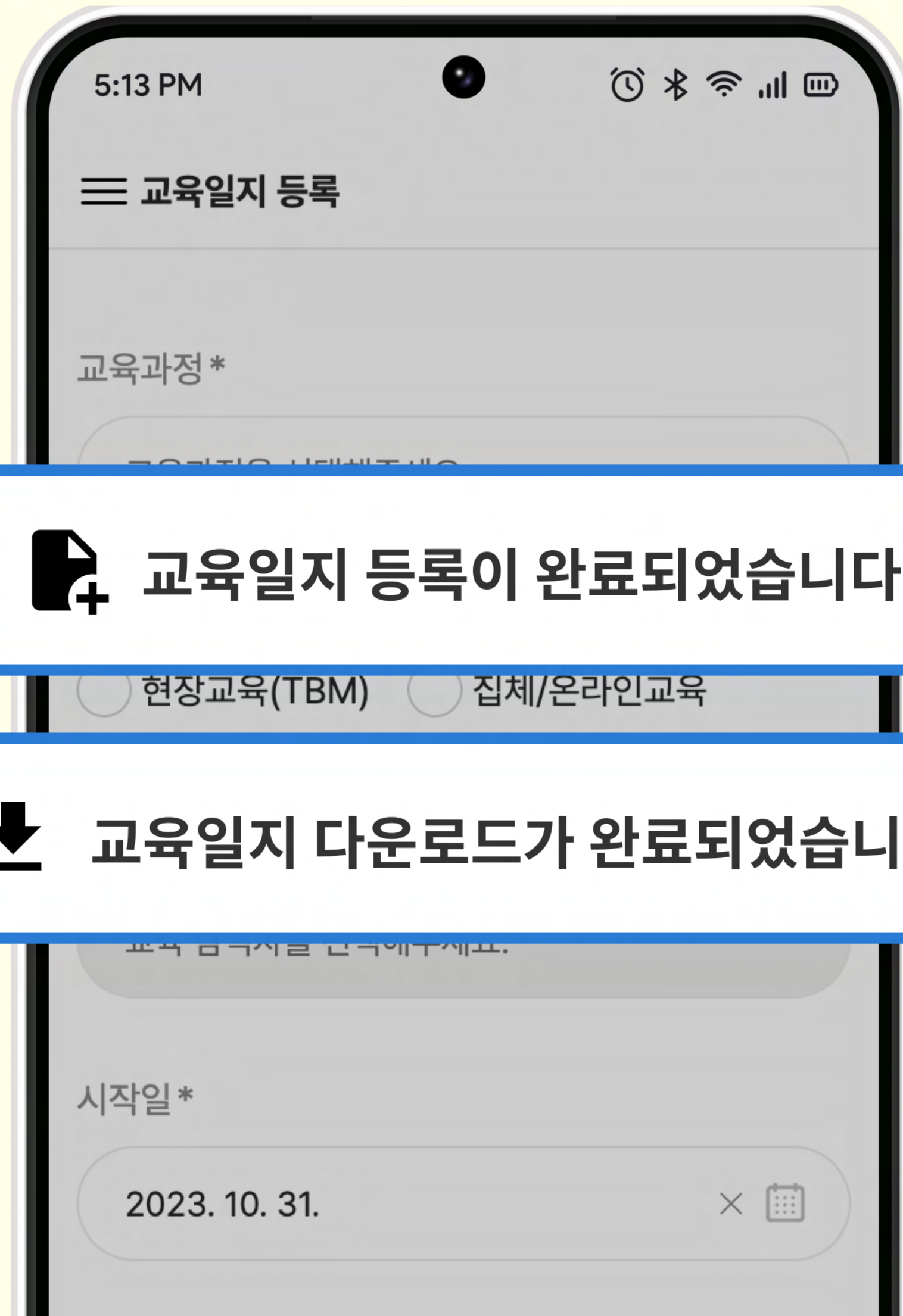
자주하는 질문

### [참고]

## 안전보건교육

**편하게 일하세요,  
어디서나 교육일지를  
작성할 수 있습니다.**

컴퓨터나 모바일로 교육 결과를  
등록할 수 있으며, 결과를 등록하면  
교육일지가 자동으로 생성됩니다.



 교육일지 등록이 완료되었습니다.

 교육일지 다운로드가 완료되었습니다.

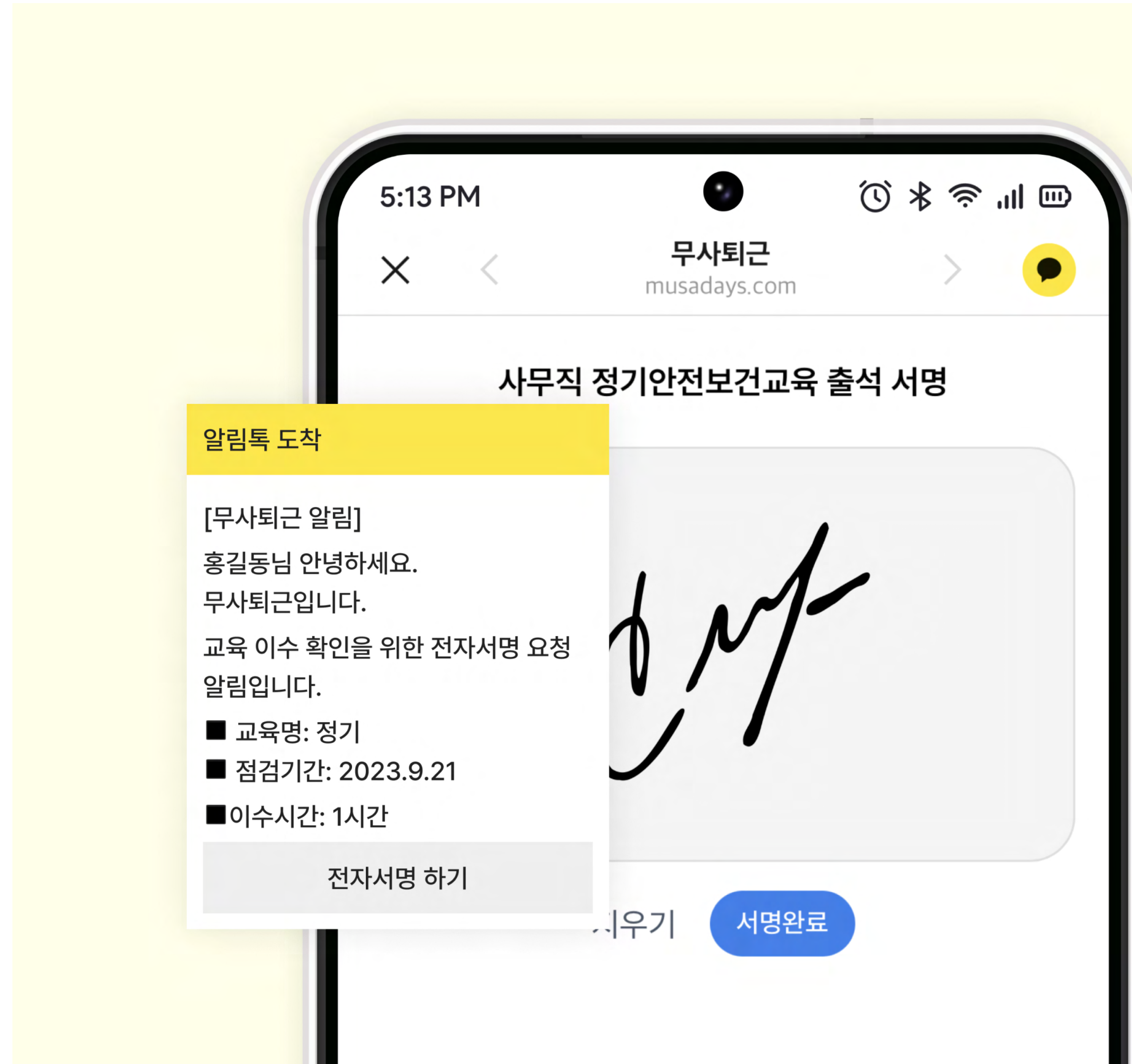
## 안전보건교육

### 편하게 일하세요, 구성원들부터 실시간 전자서명을 받을 수 있습니다.

교육 결과 등록 시 전자서명이 한 번에 요청되며,  
교육일지에 구성원들의 전자서명이  
자동 표시됩니다.

교육 참석자 명단							
순번	부서명	성명	서명	순번	부서명	성명	서명
1	공정관리 그룹	양	양	14	공정관리 그룹	이	이
2	장비기술 그룹	유	유	15	공정관리 그룹	이	이
3	공정팀	최	최	16	단위공정 그룹	강	강
4	MEMS제 조그룹	이	이	17	단위공정 그룹	이	이
5	MEMS제 조그룹	김	김	18	단위공정 그룹	강	강

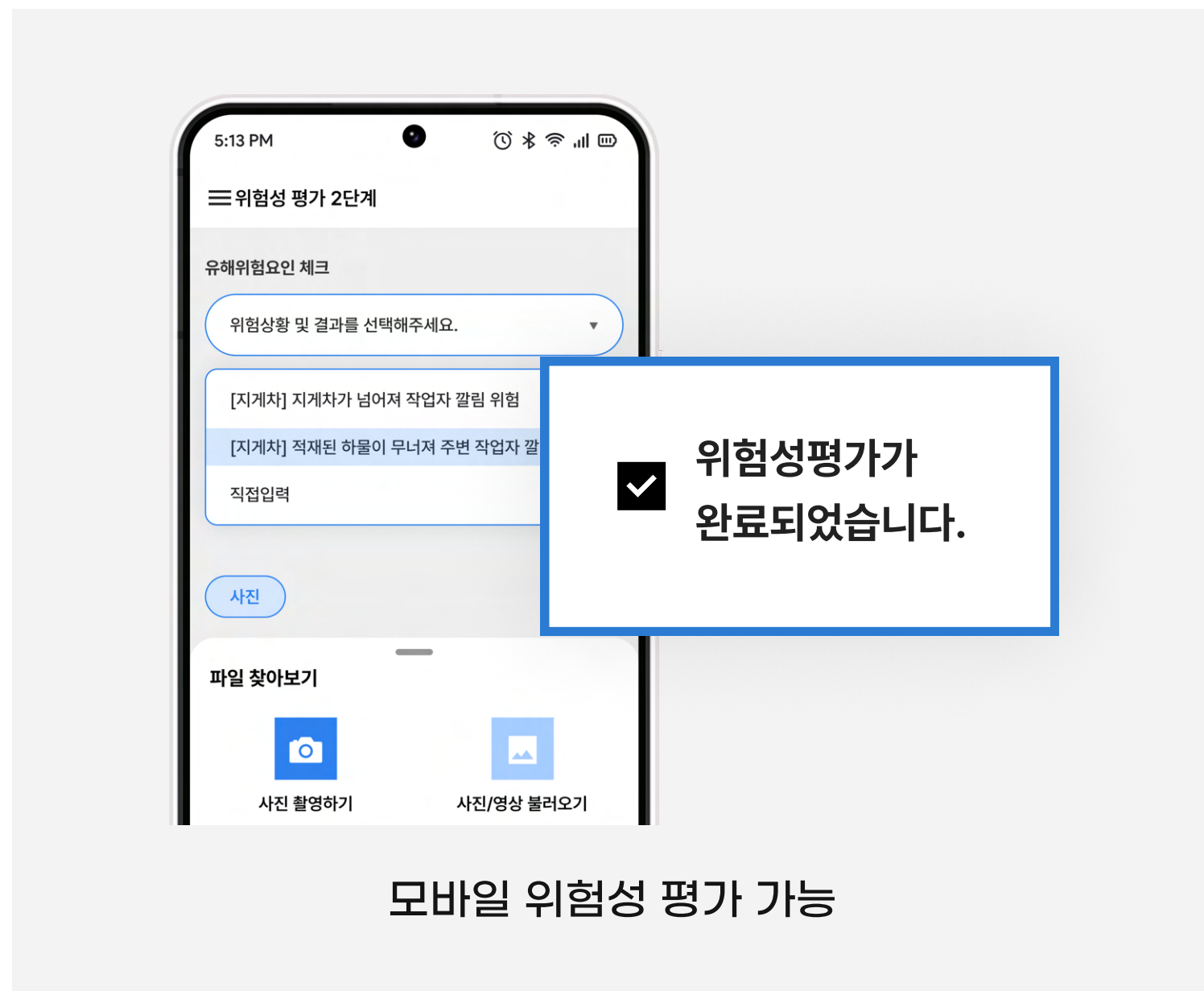
교육일지에 전자서명 표시



# 위험성평가

## 복잡한 위험성평가도 간편하게 실행하고, 실시간으로 공유할 수 있습니다.

위험성평가 절차를 모두 자동화하여  
편리하게 위험성평가를 진행할 수 있습니다.



평가부터 보고서  
다운로드까지 한번에!

### 위험성 평가 2단계 돌아가기

원자재 입고    재료절단    용접작업

**유해위험요인 체크**

NO. 01

유해위험요인    기계적    지게차 · 구내운반차    [지게차] 지게차가 넘어져 작업자 깔림 위험

현재 안전조치    평탄한 곳에서 작업    [지게차] 지게차가 넘어져 작업자 깔림 위험

현재위험성    빈도 3    강도 1    위험성 3    [지게차] 적재화물이 무너질 경우 주변 작업자 깔림 위험

감소대책    최대적재량 초과하여 적재 금지 (안전보건규칙 제178조)    2024.01.12    김안전    [구내운반차] 작업 중 구내 운반차에 작업할 부딪힘 위험

개선 후 위험성    지정운전자만 운전할 수 있도록 조치 (안전보건규칙 제174조)    작업지휘자 지정(안전보건규칙 제39조)    최대적재량 초과하여 적재금지

#### 위험성평가 보고서

사업장	본원	부서	중대재해예방팀
평가일	2024-01-15	평가척도	3X3
평가자(관리감독자)	본원	참여근로자	이보건

번호	작업명	유해·위험요인	현재조치	현재위험성	위험성 감소대책	개선 후 위험성	완료일	담당자
1	화물적재작업	[지게차] 지게차가 넘어져 작업자 깔림 위험	평탄한 곳에서 작업	6	최대적재량 초과하여 적재금지	3	2024-01-19	이보건



## 위험성평가

### 선택만 하세요, 위험성평가에 필요한 모든 정보가 맞춤형으로 제공됩니다.

업종, 작업별 예시 데이터가 제공되므로  
선택만으로 위험성평가를 진행할 수 있습니다.

#### 업종 > 작업별 유해·위험요인 체크리스트

- 업종, 작업 선택 시 작업에 해당하는 유해·위험요인 체크리스트 제공

#### 과거 위험성평가 불러오기 기능

- 과거의 위험성평가 결과를 불러와 검토, 수정하는 방식으로 위험성평가 진행 가능

#### 업종 및 작업선택

제조업

원자재입고

#### 위험상황 및 결과 선택

유해위험요인

기계적

지게차·구내운반차

[지게차] 지게차가 넘어져 작업자 깔림 위험

[지게차] 지게차가 넘어져 작업자 깔림 위험

[지게차] 적재화물이 무너질 경우 주변 작업자 깔림 위험

직접입력

#### 지게차 깔림 사고 감소대책

감소대책

지게차 등의 주용도 외 사용을 제한

지게차 등의 주용도 외 사용을 제한

지게차 수리작업 시 안전조치 실시

직접입력

## 외부업체관리

# 손쉽게 관리하세요, 현장에서 모바일로 작업허가서 작성, 발급할 수 있습니다.

모바일로 작업허가서 작성 및 발급,  
발급 즉시 출력까지 가능하여  
작업허가서 발급이 간편해집니다.

### 알림톡 도착

[본원 알림]

김안전님 안녕하세요.  
무사퇴근입니다.

작업허가서 및 안전조치 등록 요청  
알림입니다.

■ 작업명: 밀폐공간작업

작업시작 전 작업허가서 및 안전조치 결과를  
아래 링크를 통해 등록해주세요.

작업허가서 등록

안전교육 결과 등록

위험성평가 등록

작업허가서 등록 요청 알림

작업허가서 작성 및 발급

작업허가서 확인 및 출력


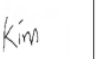

5:13 PM

☰ 작업허가서

### 일반위험작업 안전조치사항

No.	안전조치 요구사항	해당여부	실시여부
1	작업구역 설정(출입 경고 표지)	<input checked="" type="checkbox"/>	<input checked="" type="checkbox"/>
2	작업 전 위험요인 제거	<input type="checkbox"/>	
3	가스농도 측정 및 잔류물질 확인	<input checked="" type="checkbox"/>	<input checked="" type="checkbox"/>
4	작업구역 내 차량 등 출입제한	<input type="checkbox"/>	
5	밸브차단 및 맹판설치 표시판 부착	<input checked="" type="checkbox"/>	<input checked="" type="checkbox"/>
6	배관 또는 용기 내부 작업 시 위험물질 방출 및 처리	<input type="checkbox"/>	
7	밀폐공간 작업 시	<input checked="" type="checkbox"/>	<input checked="" type="checkbox"/>

### 작업허가서

신청자	확인자	발급자	승인자
 이건강 2023-11-02	 김안전 2023-11-02	 양지혜 2023-11-02	

작업명	밀폐공간 보수 작업		
작업일	2023-11-02		
작업종류	일반위험작업		
작업내용	밀폐공간 보수 작업		
작업구분	외주작업		
작업장소	외부		
작업자	이건강 외 1명		
취급장비-공구	고압용기		
유해물질	미사용		
보호구	안전벨트, 송기마스크/호흡기		
전기차단 기기	기기명		
기기번호			
일반위험작업 안전조치 요구사항		해당여부	실시여부
1	작업구역 설정(출입 경고 표지)	√	√
2	작업 전 위험요인 제거	√	√
3	가스농도 측정 및 잔류물질 확인	√	√
4	작업구역 내 차량 등 출입제한		
5	밸브차단 및 맹판설치 표시판 부착		
6	배관 또는 용기 내부 작업 시 위험물질 방출 및 처리	√	√
7	밀폐공간 작업 시 환기	√	√
8	안전요원 임의		
밀폐공간작업 안전조치 요구사항		해당여부	실시여부
1	출입 전 작업공간 내부의 공정물질 제거 후 질소와 공기로 치환	√	√
2	유해가스 농도 측정 및 기록	√	√
3	산소 농도 측정 및 기록		
4	작업전 휴식 후 유해가스 및 산소농도 측정	√	√
5	작업자와 외부 감시인 사이에 연락할 수 있는 통신장비 비치	√	√
6	송기마스크 등 호흡용 보호구, 사다리 및 섬유로프 등 안전장구 비치	√	√
7	구명선 착용 혹은 구조용 기구 비치		

## 수급업체 평가

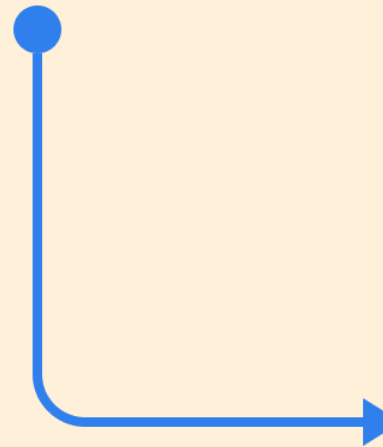
### 한번에 평가 요청하고, 평가결과는 자동으로 취합됩니다.

다운로드 없이 평가서류를  
열람하고, 유관부서 담당자들과  
빠르게 평가를 진행할 수 있습니다.



유관부서에 한번에 평가요청,  
평가결과는 자동취합

	<input checked="" type="checkbox"/>
안전보건관리팀	
	<input checked="" type="checkbox"/>
시설팀	



시설관리 용역업체 선정 평가 현황					✕
	업체명	평가자	평가 점수	평가 결과	
▼	A 시설관리	김안전외 1명	85 (평균)	-	
	-	김안전	90	● 적격	
	-	이보건	80	● 적격	
▼	B 시설관리	김안전외 1명	85 (평균)	-	
	-	김안전	85	● 적격	
	-	이보건	85	● 적격	
▼	C 시설관리	김안전외 1명	60 (평균)	-	
	-	김안전	60	● 부적격	
	-	이보건	60	● 부적격	

## 수급업체 점검

# 안전점검뿐만 아니라 피드백 전달 및 확인도 실시간으로 가능합니다.

알림톡으로 수급업체의 안전점검 결과를 확인하고, 피드백이 있을 경우 바로 전달할 수 있습니다.

안전점검 결과 확인

조치 요청

알림톡 도착

[무사퇴근 알림]

홍길동님 안녕하세요.

무사퇴근입니다.

안전점검 등록 알림입니다.

■ 점검명: 공사 안전 체크리스트

■ 업체명: 무사종합건설

■ 점검일 : 2024.2.5.

아래 링크를 클릭하여 안전점검 결과를 확인하세요.

안전점검 결과 확인

5:13 PM

🕒 🔊 📶 📶 🔋

📄 조치 이력

점검일\*

점검지 업체명

조치이력

✕

📄 조치요청

구분	성명	코멘트
요청	홍길동	현장 근로자들에게 사다리 추락 사고 예방을 위한 안전 수칙을 다시 한번 교육해주세요.
답변	무사종합건설	교육 완료했습니다.

근로자에게 대한 안전보건교육을 실시하였습니까? 예

근로자에게 안전보호구를 착용하고 작업하도록 주지시켰습니까? 아니오

근로자에게 안전보호구를 착용하고

## 반기점검

양식 만들지 마세요,  
필요한 양식은  
모두 무사퇴근에 있습니다.

법률 전문가들이 만든 점검지가  
40종 이상 제공됩니다.

### 표준점검 양식 제공

- 반기점검에 필요한 표준 점검 양식 제공
- 사용 여부 체크만 하면 바로 점검지로 이동
- 법 개정에 맞춰 항목 업데이트

법에 맞게 만든 점검지를 사용하세요.

### 점검지 관리

전체    사업장 점검지    표준 점검지

+ 점검지 추가

점검지명	등록일	등록자	사용여부
안전보건관리체계 구축 및 이행 점검지	2023.08.28	무사퇴근	<input checked="" type="checkbox"/>
관리감독자 업무 평가지	2023.08.28	무사퇴근	<input checked="" type="checkbox"/>
안전보건총괄책임자 업무 평가지	2023.08.28	무사퇴근	<input type="checkbox"/>
수급업체 안전보건능력 평가표	2023.08.28	무사퇴근	<input checked="" type="checkbox"/>
폐기물관리법 의무 점검지	2023.08.28	무사퇴근	<input type="checkbox"/>
원료·제조물 관련 안전보건관리체계	2023.08.28	무사퇴근	<input checked="" type="checkbox"/>

## 산업재해조사표



# 산업재해조사표 작성 및 제출도 무사퇴근에서 가능합니다.

한글파일 없이 산업재해조사표  
작성이 가능하며, 출력없이  
클릭한번으로 팩스제출이 가능합니다.



고용노동부

한글파일 없이 작성 후  
클릭 한번으로 팩스 제출



## 산업재해조사표

### 발생일시

2023년 11월 24일 금요일 10시 40분

### 발생장소

00도 00시 00면 소재 □□ 식품 부지내 별도 건물인 원  
선반에 골목을 담은 자루를 팔레트 위에 적재하여 사용)

### 재해관련 작업유형

당일 생산에 필요한 곡물의 수요를 파악·결정하고 원료창  
있는 곡물 (팔레트 당 25개 곡물 자루, 1자루당 25kg)을  
생산동으로 운반

### 재해발생 당시상황

재해자는 당일 09:00에 출고하여 당일 생산에 필요한 곡  
하고 생산설비를 점검 한 후, 11:15분경 엿기름 공정에 한  
곡물자루 한두개 팔레트상 운반하던 중, 팔레트 상의

건강진단 관리

New

## 통합 관리하세요, 무사퇴근은 보건관리 기능까지 제공합니다.

건강진단 요청부터  
이력관리까지 무사퇴근에서  
한번에 관리하세요.



건강진단 요청부터  
사후관리까지 한번에 관리

건강진단 계획 등록

종류\* 종류를 선택해주세요.

유해인자 일반건강진단  
특수건강진단  
배치전건강진단  
수시건강진단

진단명

시작일\* 입력해주세요. 종료일\* 입력해주세요.

진단대상자\* 진단대상자를 선택해주세요.

건강진단기관 진단명을 입력해주세요.

저장

### 건강진단 현황

2024

대상자



<input type="checkbox"/>	종류	유해인자	진단명	성명	상태
<input type="checkbox"/>	특수건강진단	야간작업	특수건강진단	김안전	조치필요
<input type="checkbox"/>	배치전건강진단	화학적 인자	방사선사 배치전 건강진단	이보건	수검
<input type="checkbox"/>	특수건강진단	야간작업	특수건강진단	박산업	미수검
<input type="checkbox"/>	특수건강진단	야간작업	특수건강진단	김안전	조치필요
<input type="checkbox"/>	배치전건강진단	화학적 인자	방사선사 배치전 건강진단	이보건	수검
<input type="checkbox"/>	특수건강진단	야간작업	특수건강진단	박산업	미수검

화학물질 관리

New

# 통합 관리하세요, 무사퇴근은 보건관리 기능까지 제공합니다.

사업장에서 사용하는 화학물질을  
스마트하게 관리하세요.

🧪 화학물질 등록

✅ 법령정보 제공

📁 관련 업무 화면 제공

화학물질 관리

물질명, 제조사, 사용부서

전체	작업환경측정물질	특수건강진단물질	MSDS	
<input type="checkbox"/>	물질명	작업환경측정	특수건강진단	MSDS
<input type="checkbox"/>	아세톤 (67-64-1)	6개월	12개월	<a href="#">보기</a>
<input type="checkbox"/>	주석 (7440-31-5)	6개월	12개월	<a href="#">보기</a>
<input type="checkbox"/>	염화나트륨 (SODIUMCHLORIDE) (7647-14-5)	6개월	12개월	<a href="#">보기</a>
<input type="checkbox"/>	에틸 알코올 (67-56-1)	대상아님	대상아님	<a href="#">보기</a>
<input type="checkbox"/>	포름알데히드 (50-00-0)	6개월	12개월	<a href="#">보기</a>
		6개월	12개월	
		6개월	12개월	

🕒 작업환경측정

🛡️ 건강진단 관리

💀 MSDS 관리

📖 특별안전보건교육



## 보호구 관리

편하게 관리하세요,  
보호구 지급 이력도 한 번에  
관리할 수 있습니다.

보호구 지급 등록 시 전자서명  
요청 알림이 자동 발송되며,  
지급 대장이 자동 생성됩니다.

The interface is divided into two main sections. On the left, a user profile for '근로자' (Employee) is shown. A card titled '안전모, 안전장갑 보호구 지급서명' (Safety helmet, safety gloves safety equipment distribution signature) displays a handwritten signature. Below the signature are buttons for '지우기' (Erase) and '서명완료' (Signature complete). A blue arrow points from this card to the right-hand section.

The right-hand section is titled '보호구 지급이력' (Safety equipment distribution history). It features filters for '시작일' (Start date), '종료일' (End date), and '보호구, 지급사' (Safety equipment, provider). Below the filters is a table with a trash icon in the top left corner.

<input type="checkbox"/>	지급일	보호구	지급
<input type="checkbox"/>	2023-11-06	안전모 안전장갑	1 1
<input type="checkbox"/>	2023-11-06	안전모	1
<input type="checkbox"/>	2023-11-04	보안경 안전장갑	5 1
<input type="checkbox"/>	2023-11-06	안전모 안전장갑	1 1
<input type="checkbox"/>	2023-11-06	안전모	1
<input type="checkbox"/>	2023-11-04	보안경 안전장갑	5 1
<input type="checkbox"/>	2023-11-06	안전모 안전장갑	1 1

## 편의 기능

# 한눈에 파악하세요, 모든 사업장의 안전관리 현황을 확인 할 수 있습니다.

민감 정보나 개인 정보 유출에 대비하여  
관리자 및 근로자 화면을 구분하고, 근로자들에게  
필요한 화면과 메뉴만을 담았습니다.

### 관리자

- 여러 사업장에 접속하여 각 사업장 안전관리 현황 모니터링

### 근로자

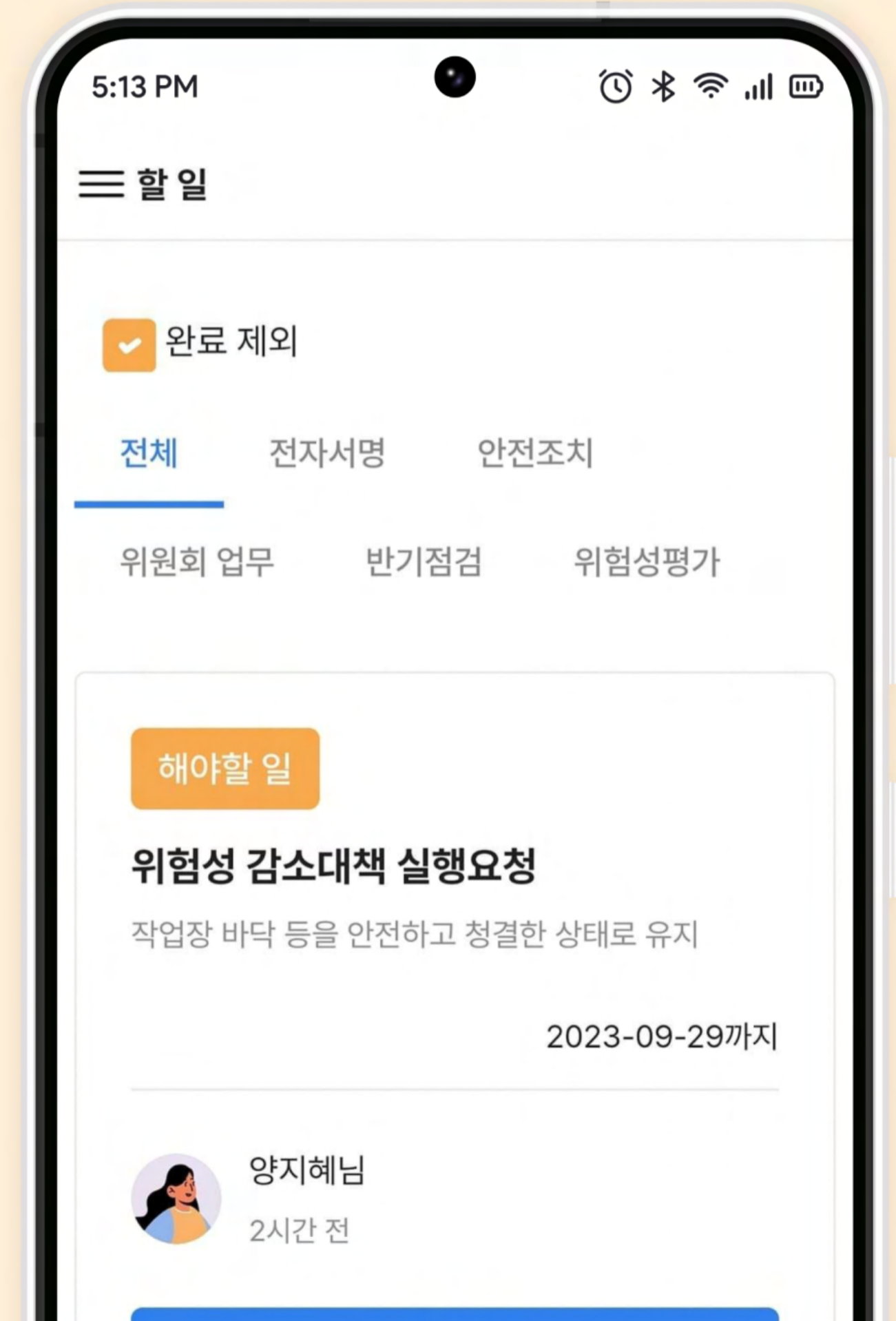
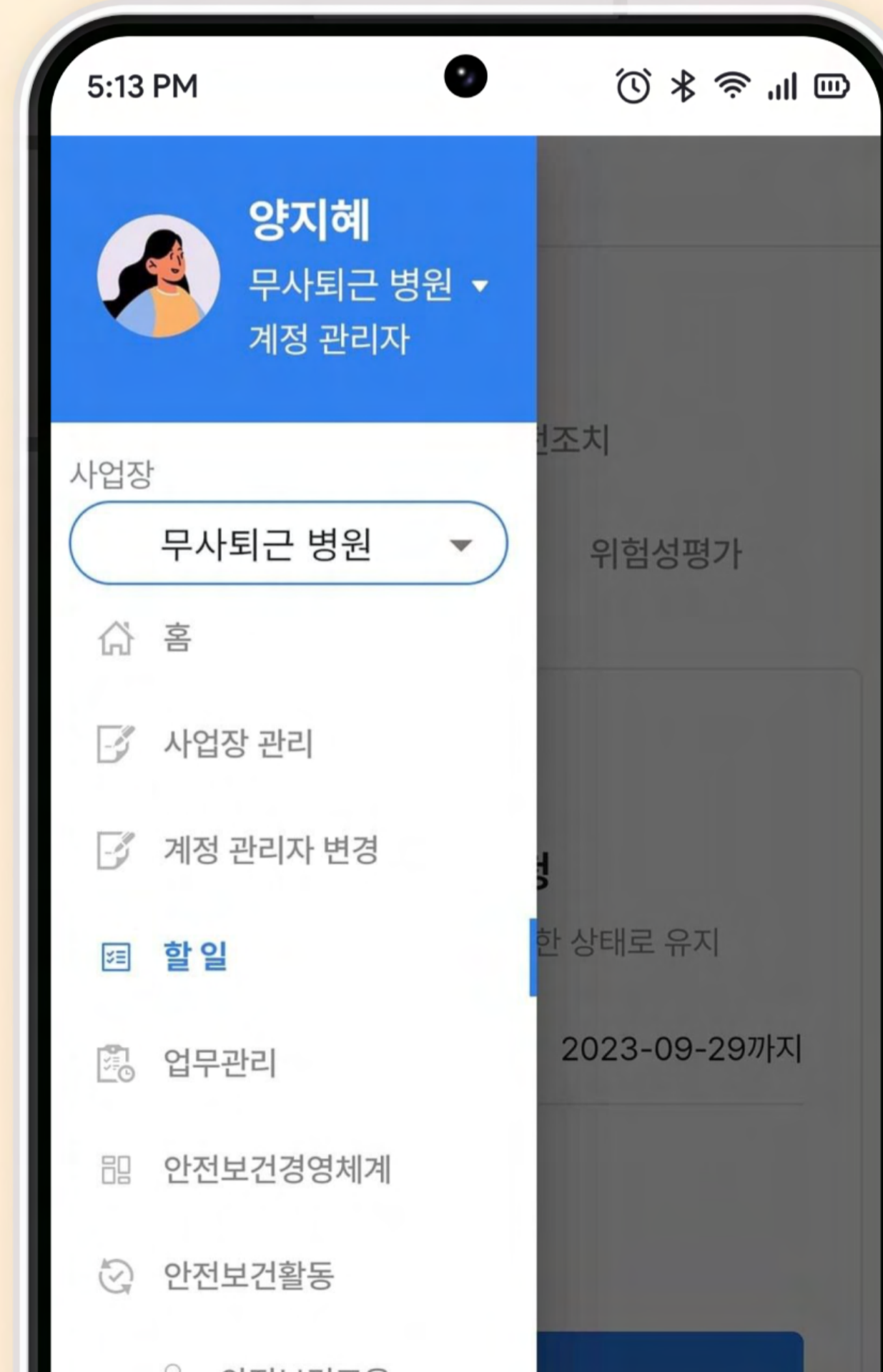
- 할일 화면에서 해야할 업무를 한눈에 파악 후 수행

The screenshot displays a user interface for a safety management system. At the top, a user profile for '양지혜' (Yang Ji-hye) is shown, identifying her as a '무사퇴근 병원' (Safe Exit Hospital) account manager. A dropdown menu is open, listing '사업장' (Site) with '무사퇴근 병원' selected, and other options like '무사전자' and '이천 물류센터'. Below the profile is a navigation menu with icons for '안전보건교육' (Safety Education), '위험성평가' (Risk Assessment), '안전점검' (Safety Check), '위원회' (Committee), '반기점검' (Half-year Check), '점검계획' (Check Plan), '점검현황' (Check Status), and '결재함' (Approval Box). The main content area is titled '할 일' (Tasks) and includes a '완료 제외' (Exclude Completed) filter. It features a horizontal navigation bar with tabs for '전체' (All), '전자서명' (Electronic Signature), '안전조치' (Safety Measures), '위원회 업무' (Committee Work), '반기점검' (Half-year Check), and '위험성평가' (Risk Assessment). The '전체' tab is active, showing a grid of task cards. Each card is labeled '해야할 일' (To-do) and '위험성 감소대책 실행요청' (Request for Risk Reduction Measures). The first card is for '작업장 바닥 등을 안전하고 청결한 상태로 유지' (Maintain safe and clean work floor) with a deadline of '2023-09-29까지' (by 2023-09-29) and a status of '2시간 전' (2 hours ago). The second card is for '사용방법을 숙지한 후 사용하고, 본래 제조 목적 외 용도로 사용 금지' (Use after understanding the manual, no use for other than intended purpose) with the same deadline and status. The third card is for '적절한 온도·습도 조절장치 설치' (Install temperature/humidity control devices) with a deadline of '2023-09-29까지' and a status of '2시간 전'. The bottom row shows the start of two more cards: '위험도 체크 테스트요청' (Request for Risk Check Test) with a deadline of '2023-10-31까지' and '산업안전보건위원회 2차 회의 출석 서명' (Attendance signature for the 2nd meeting of the Safety and Health Committee).

## 편의 기능

# 편하게 업무하세요, 시간 장소 상관없이 업무수행이 가능합니다.

모바일 시스템 기능 구현으로 어디서나  
업무처리가 가능합니다.



## 정보보안

# 무사퇴근을 사용한다면, 보안은 걱정할 필요가 없습니다.

무사퇴근은 사용 회사의 데이터와 개인 정보를 철저히 보호하고자 다양한 장치를 마련해 두었습니다.

- 네이버 클라우드 사용
- 업무에 필요한 최소정보 수집
- 근로자 화면 별도 개발
- 본인인증 절차 구비

# NAVER Cloud

### 보안 사고 0건의 안심 클라우드

- 국내 최초 CSA Star Gold 등급과 MTCS Level 3 를 획득
- CSAP, ISMS-P, ISO/IEC, SOC, PCIDSS 등 보안 인증 보유

### 구성원 등록

소속부서	소속부서를 선택해주세요.	전화번호*	전화번호를 입력해주세요.
이름*	이름을 입력해주세요.	생년월일*	생년월일을 입력해주세요.
이메일	이메일을 입력해주세요.	직책	직책을 입력해주세요.
무사퇴근 역할*	<input checked="" type="radio"/> 근로자 <input type="radio"/> 관리감독자 <input type="radio"/> 안전보건관리자		

등록

### 구성원 등록시 최소 정보 수집

- 이름, 전화번호, 생년월일

### 관리자

양지혜  
무사퇴근 병원  
계정 관리자

사업장  
본원

홈

### 근로자

양지혜  
무사퇴근 병원  
근로자

홈

할일

### 관리자 및 근로자 화면 분리

- 관리자에게만 개인정보 및 정보 접근 권한 부여

### PASS

이용중이신 통신사를 선택해주세요.



### 본인인증

- 구성원은 본인인증 후 화면 접속 가능 (본인인증은 최초 1회에 한함)

# 무사퇴근은 안전관리에 필요한 모든 기능을 담고 있습니다.

기능	세부 기능	기능	세부 기능	기능	세부 기능
업무관리	<ul style="list-style-type: none"> <li>• 업무찾기</li> <li>• 사업장업무</li> <li>• MY업무</li> </ul>	위원회	<ul style="list-style-type: none"> <li>• 위원회 현황</li> <li>• 심의의결사항 관리</li> </ul>	화학물질관리	<ul style="list-style-type: none"> <li>• 화학물질관리</li> </ul>
안전보건 관리체계	<ul style="list-style-type: none"> <li>• 예산</li> <li>• 경영방침</li> <li>• 목표</li> <li>• 조직</li> </ul>	신고제안	<ul style="list-style-type: none"> <li>• 신고제안하기</li> <li>• MY신고/제안</li> <li>• 신고/제안관리</li> </ul>	건강진단관리	<ul style="list-style-type: none"> <li>• 건강진단관리</li> </ul>
안전보건교육	<ul style="list-style-type: none"> <li>• 교육계획 및 현황 관리</li> <li>• 교육이력 관리</li> <li>• 교육자료</li> </ul>	보호구 관리	<ul style="list-style-type: none"> <li>• 보호구 대장</li> <li>• 보호구 지급 및 이력관리</li> <li>• 보호구 신청</li> </ul>	작업환경측정	<ul style="list-style-type: none"> <li>• 작업환경측정</li> </ul>
위험성평가	<ul style="list-style-type: none"> <li>• 위험성평가 실시</li> <li>• 평가계획 및 현황관리</li> <li>• 감소대책 관리</li> </ul>	위험작업	<ul style="list-style-type: none"> <li>• 작업계획등록</li> <li>• 작업관리</li> <li>• 작업허가서 발급함</li> <li>• 자료 공유함</li> </ul>	수급업체관리	<ul style="list-style-type: none"> <li>• 수급업체관리</li> </ul>
안전점검	<ul style="list-style-type: none"> <li>• 점검결과등록</li> <li>• 점검현황 및 점검 후 조치관리</li> </ul>	산업재해조사	<ul style="list-style-type: none"> <li>• 산업재해조사표 작성</li> <li>• 산업재해관리</li> </ul>	결재함	<ul style="list-style-type: none"> <li>• 받은문서함</li> <li>• 보낸문서함</li> </ul>
반기점검	<ul style="list-style-type: none"> <li>• 반기점검 실시</li> <li>• 점검계획 및 현황관리</li> </ul>	도급안전관리	<ul style="list-style-type: none"> <li>• 안전보건수준평가</li> <li>• 안전점검</li> </ul>		

# 계정당 요금으로 비용 부담없이 무사퇴근을 사용하세요.

## 계정 요금제 (VAT 10% 별도)

사용 계정(최대)	무사퇴근 요금 (월)	타사 S 제품
~ 50개	150,000원	200,000원
~ 100개	300,000원	350,000원
~ 150개	450,000원	500,000원
~ 200개	500,000원	600,000원
~ 300개	700,000원	800,000원
~ 500개	1,000,000원	1,200,000원
~ 1,000개	2,000,000원	2,200,000원

## 엔터프라이즈 요금제 (VAT 10% 별도)



맞춤형 솔루션이 필요한  
기업을 위한 상품입니다.

요금 : 별도 협의

[도입문의 >](#)

※ 계정 요금제 : 사업장 상시 근로자 수가 아닌 무사퇴근에 등록된 계정 수로 요금이 부과되는 형태의 요금제

중대재해처벌법 대응에 최적화된 안전관리 솔루션

**지금부터 같이 시작할까요?**

T 070-4949-2096

E [info@musadays.com](mailto:info@musadays.com)

H [musaday.co.kr](http://musaday.co.kr)

K 카카오톡에 "무사퇴근"

**안전관리는 어렵지만  
무사퇴근은 쉽습니다.**

**THANK YOU**

**무사퇴근.**